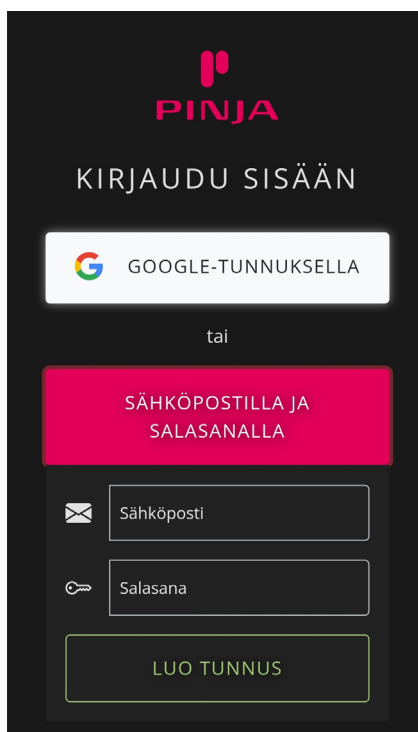




# KIRJAUTUMINEN

1. Saat sähköpostiisi linkin, joka ohjaa järjestelmään kirjautumiseen.
2. Paina painiketta "Sähköpostilla ja salasanalla".
3. Syötä sähköpostiosoitteesi ja määritä salasana, joka on vähintään 8 merkkiä. Salasanan pitää sisältää isoja ja pieniä kirjaimia, numeroita ja erikoismerkkejä.
4. Paina painiketta "Luo tunnus".



The image shows a mobile application interface for PINJA. At the top is the PINJA logo in red. Below it, the text "KIRJAUDU SISÄÄN" is displayed in white. There are two main login options: "GOOGLE-TUNNUKSELLA" (with a Google logo) and "SÄHKÖPOSTILLA JA SALASANALLA" (with a pink button). Below these are input fields for "Sähköposti" (with an envelope icon) and "Salasana" (with a key icon). At the bottom is a button labeled "LUO TUNNUS".

# KULJETUKSEN TIEDOT

## 5. Täytä kuljetuksen tiedot

- Valitse yhtiö, jolle olet toimittamassa jätettä.
- Valitse käyttöpaikka, johon olet viemässä kuormaa.
- Valitse kuljetusväline, jota käytät kuorman kuljetukseen.

## 6. Paina painiketta "Siirry valitulle käyttöpaikalle".

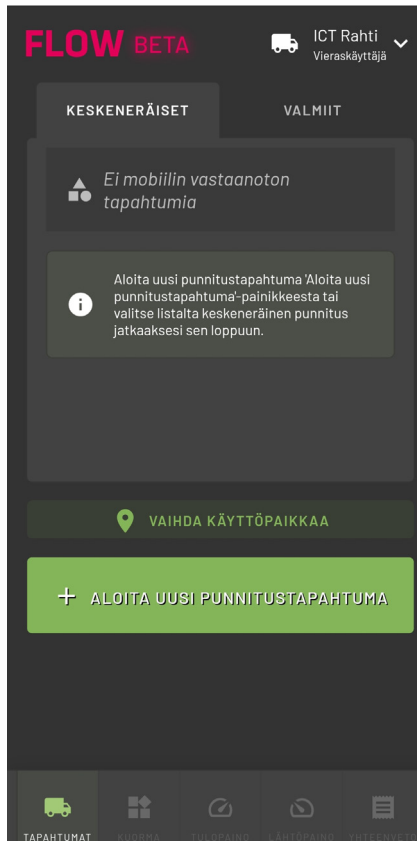
The screenshot shows the 'FLOW BETA' mobile application interface. At the top, the user is logged in as 'ICT Rahti' (Vieraskäyttäjä). The main menu consists of three sections:

- VALITSE YHTIÖ**: A list of companies with 'Kiertokapula Oy' selected, indicated by a green checkmark.
- VALITSE KÄYTTÖPAIKKA**: A list of locations with 'Järvenpää' selected, indicated by a green checkmark. Other locations listed are Hämeenlinna, Hyvinkää, Nurmijärvi, and Valkeakoski.
- VALITSE KULJETUSVÄLINE**: A dropdown menu for selecting a transport vehicle, with 'ICT Rahti (ICT kuljetus)' selected.

At the bottom of the screen, there is a prominent green button labeled 'SIIRRY VALITULLE KÄYTTÖPAIKALLE'.

# PUNNITUSTAPAHTUMA

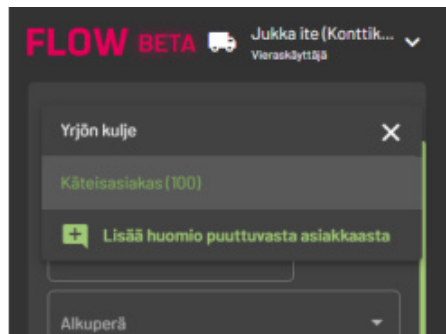
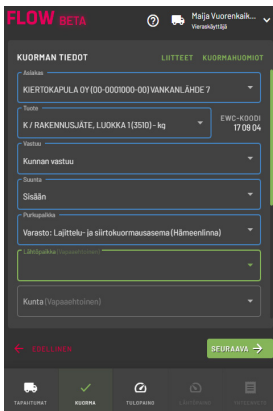
7. Paina painiketta "Aloita uusi punnitustapahtuma".



# KUORMAN TIEDOT

## 8. Syötä kuorman tiedot.

- **Asiakas:** Valitse asiakas, jonka laskuun olet kuormaa tuomassa.
  - Asiakaslistauksessa näkyvät asiakkaat, joille kuljettajan liikennöitsijä on tehnyt aiemmin punnituksen.
  - Mikäli listalla ei ole haluttua asiakasta, **lisää huomio puuttuvasta asiakkaasta**. Henkilökunta lisää asiakkaan ja se on näkyvissä kuljettajalle seuraavalla asiointikerralla.
- **Tuote:** Valitse oikea jätejäte valikosta.
- **Vastuu:** Valitse oikea vastuu valikosta.
  - Kunnan vastuu (Kiertokapulun kuntaurakat)
  - Markkinaehtoinen (yritykset, joilla ei ole tsv-sopimusta Kiertokapulun kanssa)
  - Toissijaisen vastuun jäte (muut kuormat kuin kunnan vastuu ja markkinaehtoinen)
  - Sidosryhmämyynti (vain Kiertokapulun käytössä)
  - Muut (vain Kiertokapulun käytössä ja ulos lähtevät kuormat)
- **Suunta:** Valitse suunnaksi sisään.



# KUORMAN TIEDOT

- **Purkupaikka:** Valitse oikea purkupaikka valikosta.
  - Purkupaikat on nimetty siten, että tuotavan jätteen laatu kertoo, mikä purkupaikka valitaan. Esim. risut, maa-ainekset, metalli jne.
  - Lajittelu- ja siirtokuormausasemalle kirjataan yhdyskunta-, rakennus- ja muut sekalaiset jätteet.
- **Kunta:** Valitse valikosta kunta, josta jäte tuodaan.
- **Viite:** Kirjoita asiakkaan tiedot ja tarvittavat lisätiedot.
- **Siirtoasiakirja:** Käytössä vain, jos kuormalle sellainen vaaditaan. Tiedot tulevat toisesta sovelluksesta.

## 9. Paina painiketta "Seuraava".

**FLOW BETA** ICT Rahti Vieraskäyttäjä

**KUORMAN TIEDOT** LISÄÄ KUORMAHU...

Purkupaikka  
Testipurkupaikka (Järvenpää)

Kunta (vapaaehtoinen)  
Järvenpää (186)

Viite (vapaaehtoinen)  
Työmaa x

Siirtoasiakirja (vapaaehtoinen)

Kun olet syöttänyt pakolliset kuorman tiedot, voit siirtyä tulopunnitukseen vihreästä "Seuraava"-painikkeesta. Mikäli painike ei ole aktiivinen, pakollisia tietoja puuttuu.

← EDELLINEN SEURAAVA →

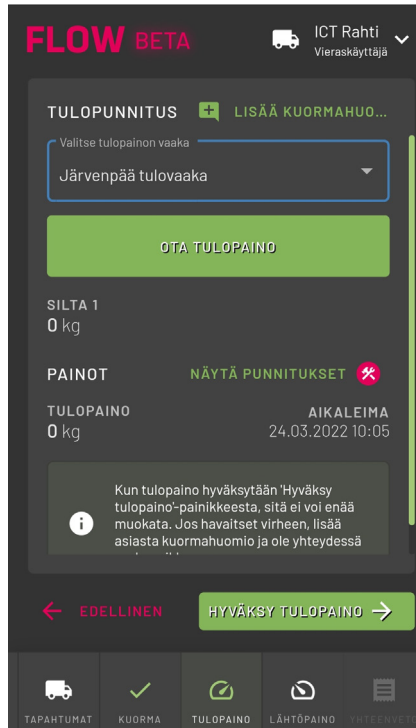
TAPAHTUMAT KUORMA TULOPAINO

# TULOPUNNITUS

10. Käy lastaamassa kuorma.

11. Kun saavut jätteenkäsittelyalueen vaa`alle:

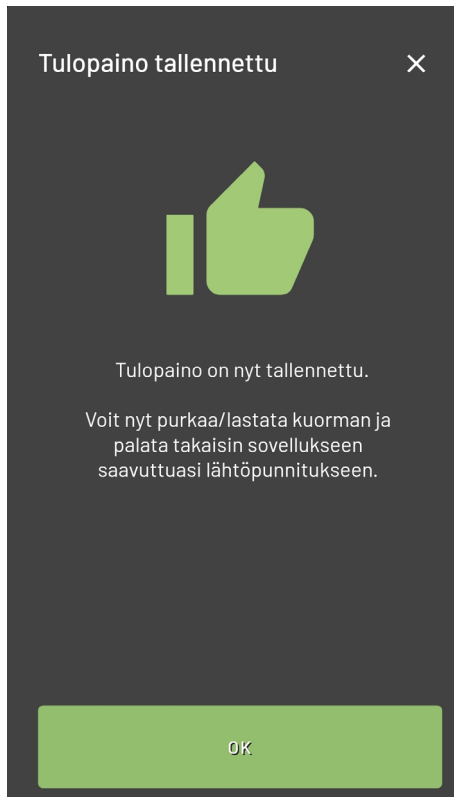
- Valitse tulopainon vaaka.
- Paina painiketta "Ota tulopaino".
- Paina painiketta "Hyväksy tulopaino".



# TULOPUNNITUS

12. Tulopaino on tallennettu. Paina painiketta "OK".

13. Pura kuorma oikeaan purkupaikkaan.





# LÄHTÖPUNNITUS

## 14. Aja lähtövaalle


- Valitse lähtöpainon vaaka.
- Paina painiketta "Ota lähtöpaino".
- Paina painiketta "Hyväksy lähtöpaino".


The screenshot shows the FLOW BETA mobile application interface. At the top, it displays 'FLOW BETA' in red and white, and 'ICT Rahti Vieraskäyttäjä' with a truck icon and a dropdown arrow. Below this, the main section is titled 'LÄHTÖPUNNITUS' with a green plus icon and 'LISÄÄ KUORMAHU...'. A dropdown menu is open, showing 'Valitse lähtöpainon vaaka' and 'Järvenpää lähtövaaka'. Below the dropdown is a large green button labeled 'OTA LÄHTÖPAINO'. Underneath, it shows 'SILTA 1' and '0 kg'. The 'PAINOT' section has a green 'NÄYTÄ PUNNITUKSET' button with a red 'X' icon. Below that, 'LÄHTÖPAINO' is '0 kg' and 'AIKALEIMA' is '24.03.2022 10:07'. The 'NETTOPAINO' is also '0 kg'. At the bottom of the main section, there are two buttons: a red arrow pointing left labeled 'EDELLINEN' and a green arrow pointing right labeled 'HYVÄKSY LÄHTÖPAINO'. The bottom navigation bar contains five icons: a truck for 'TAPAHTUMAT', a green checkmark for 'KUORMA', a green arrow for 'TULOAINO', a green arrow for 'LÄHTÖPAINO', and a list icon for 'YHTEENVETO'.

# LÄHTÖPUNNITUS

15. Tarkasta kohta YHTEENVETO.

16. Paina painiketta "Merkitse valmiiksi".

**FLOW BETA**  ICT Rahti   
Vieraskäyttäjä



YHTEENVETO  LISÄÄ KUORMAHUOMIO

KULJETUSVÄLINE ICT Rahti	LIIKENNOITSIJÄ ICT kuljetus
ASIAKAS KIERTOKAPULA OY	TUOTE E / YHDYSKUNTAJÄTE
ALKUPERÄ Kunnan vastuu	PURKUPAIKKA Testipurkupaikka
TULOPAINO 0 kg	TULOPUNNITUSAIKA 24.03.2022 10:05
LÄHTÖPAINO 0 kg	LÄHTÖPUNNITUSAIKA 24.03.2022 10:07

 NETTOPAINO  
0 kg

HUOMIOT

 EDELLINEN MERKITSE VALMIIKSI

 TAPAHTUMAT  KUORMA  TULOPAINO  LÄHTÖPAINO  YHTEENVETO

# KUORMAN TILA

Tapahtumat-painikkeesta ja Valmiit-välilehdeltä pääset tarkastelemaan tehtyä kuljetuksia.

Kiertokapula hyväksyy kuormat, jonka jälkeen ne siirtyvät valmistuneisiin.


**FLOW BETA**  ICT Rahti   
Vieraskäyttäjä



**YHTEENVETO**  LISÄÄ KUORMAHUOMIO

KULJETUSVÄLINE	LIIKENNOITSIJÄ
ICT Rahti	ICT kuljetus
ASIAKAS	TUOTE
KIERTOKAPULA OY	E /
	YHDYSKUNTAJÄTE
ALKUPERÄ	PURKUPAIKKA
Kunnan vastuu	Testipurkupaikka
TULOPAINO	TULOPUNNITUSAIKA
0 kg	24.03.2022 10:05
LÄHTÖPAINO	LÄHTÖPUNNITUSAIKA
0 kg	24.03.2022 10:07

 **NETTOPAINO**  
0 kg

**HUOMIOT**

 **EDELLINEN**  **MERKITSE VALMIIKSI**

TAPAHTUMAT KUORMA TULOPAINO LÄHTÖPAINO YHTEENVETO

# KIERTOKAPULA OY

Vastaamme toimialueemme yhdyskuntajätehuollosta **Kanta-Hämeessä, Etelä-Pirkanmaalla ja Keski-Uusimaalla**. Huolehdimme ympäristöstävällisesti ja asian-  
tuntevasti **jätteiden vastaanotosta, käsittelystä ja hyödyntämisestä**. Tuotamme  
kuntalaisten jätehuoltopalvelut tehokkaasti ja vastuullisesti.

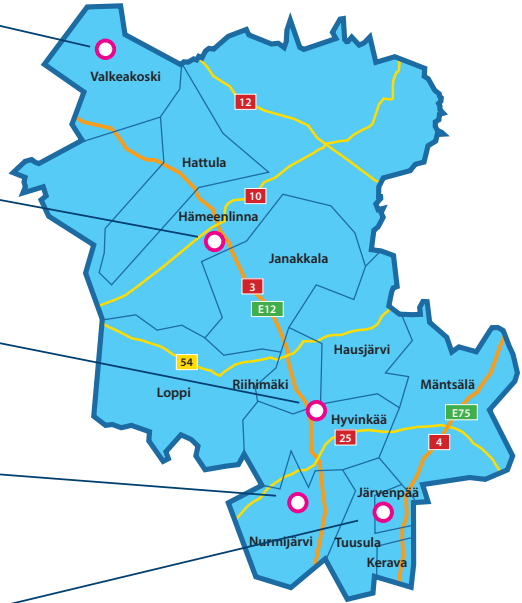
Lumikorven jätteidenkäsittelyalue  
Meijerikuja, 37600 Valkeakoski  
avoinnna ma-to klo 10-18  
pe klo 9-15

Karanojan jätteidenkäsittelyalue  
Karanojantie 145  
13430 Hämeenlinna  
avoinna ma-pe klo 7-19

Kapulan jätteidenkäsittelyalue  
Kapulasillantie 2  
05880 Hyvinkää  
avoinna ma-pe klo 7-19

Metsä-Tuomelan  
jätteidenkäsittelyalue  
livarin metsätie 224  
01900 Nurmijärvi  
avoinna ma-pe klo 7-19

Puolmatkan jätteidenkäsittelyalue  
Hyötykuja 3  
04400 Järvenpää  
avoinna ma-pe klo 7-19



Kiertokapula Oy  
puh. 075 753 000 (pvm/mpm)  
avoinna ma-pe kello 9-15